



УПРАВЛЕНИЕ ФЕДЕРАЛЬНОЙ СЛУЖБЫ  
ГОСУДАРСТВЕННОЙ СТАТИСТИКИ  
ПО СВЕРДЛОВСКОЙ ОБЛАСТИ  
И КУРГАНСКОЙ ОБЛАСТИ

# Состояние животноводства в хозяйствах всех категорий в Свердловской области



январь – декабрь 2022 года



УПРАВЛЕНИЕ ФЕДЕРАЛЬНОЙ СЛУЖБЫ  
ГОСУДАРСТВЕННОЙ СТАТИСТИКИ  
ПО СВЕРДЛОВСКОЙ ОБЛАСТИ  
И КУРГАНСКОЙ ОБЛАСТИ

# Состояние животноводства в хозяйствах всех категорий

в Свердловской области\*

январь – декабрь 2022 года

- 01 ПРОИЗВОДСТВО ОСНОВНЫХ ПРОДУКТОВ ЖИВОТНОВОДСТВА
- 02 СТРУКТУРА ПРОИЗВОДСТВА ПРОДУКЦИИ ЖИВОТНОВОДСТВА ПО КАТЕГОРИЯМ ХОЗЯЙСТВ
- 03 ПРОИЗВОДСТВО СКОТА И ПТИЦЫ НА УБОЙ (В ЖИВОМ ВЕСЕ)
- 04 СТРУКТУРА ПРОИЗВОДСТВА СКОТА И ПТИЦЫ НА УБОЙ (В ЖИВОМ ВЕСЕ) ПО КАТЕГОРИЯМ ХОЗЯЙСТВ
- 05 ПОГОЛОВЬЕ СКОТА И ПТИЦЫ
- 06 СТРУКТУРА ПОГОЛОВЬЯ ПО КАТЕГОРИЯМ ХОЗЯЙСТВ
- 07 ДОЛЯ ПОГОЛОВЬЯ КОРОВ В ОБЩЕМ ПОГОЛОВЬЕ КРУПНОГО РОГАТОГО СКОТА
- 08 ПРОДУКТИВНОСТЬ СКОТА И ПТИЦЫ
- 09 РЕАЛИЗАЦИЯ СЕЛЬСКОХОЗЯЙСТВЕННЫХ ПРОДУКТОВ
- 10 СТРУКТУРА РЕАЛИЗАЦИИ СЕЛЬСКОХОЗЯЙСТВЕННЫХ ПРОДУКТОВ ПО КАТЕГОРИЯМ ХОЗЯЙСТВ

\* Ежемесячные данные оперативной статистики





# ПРОИЗВОДСТВО ОСНОВНЫХ ПРОДУКТОВ ЖИВОТНОВОДСТВА

ЯНВАРЬ-ДЕКАБРЬ 2022 Г.  
К ЯНВАРЮ-ДЕКАБРЮ 2021 Г.



Скот и птица  
на убой  
(в живом весе)

**97,2%**



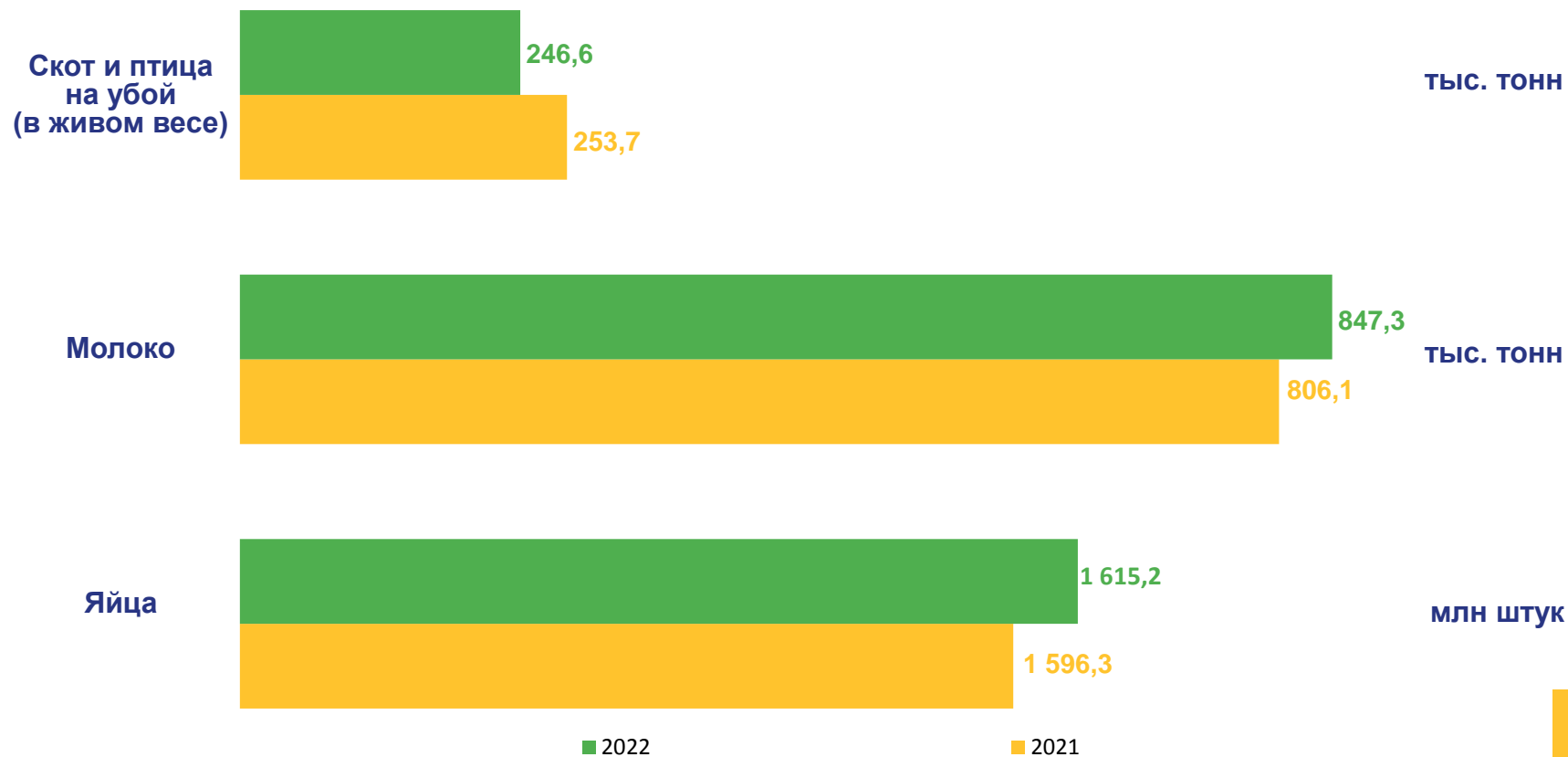
Молоко

**105,1%**



Яйца

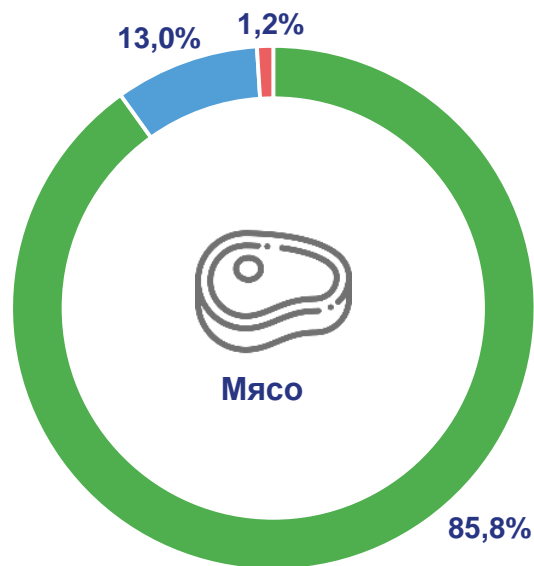
**101,2%**



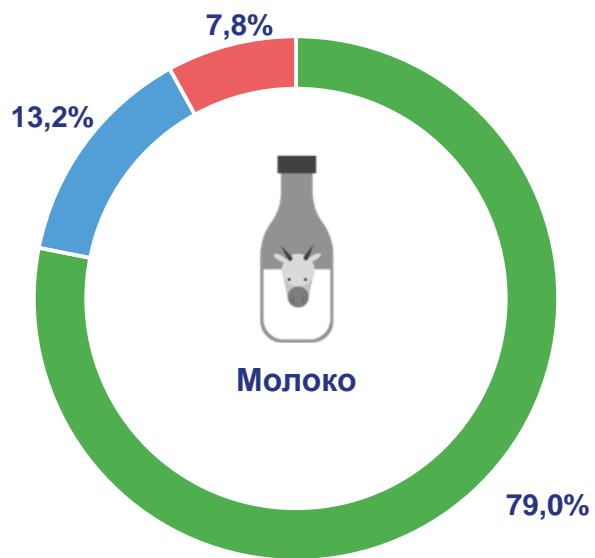


# СТРУКТУРА ПРОИЗВОДСТВА ПРОДУКЦИИ ЖИВОТНОВОДСТВА ПО КАТЕГОРИЯМ ХОЗЯЙСТВ

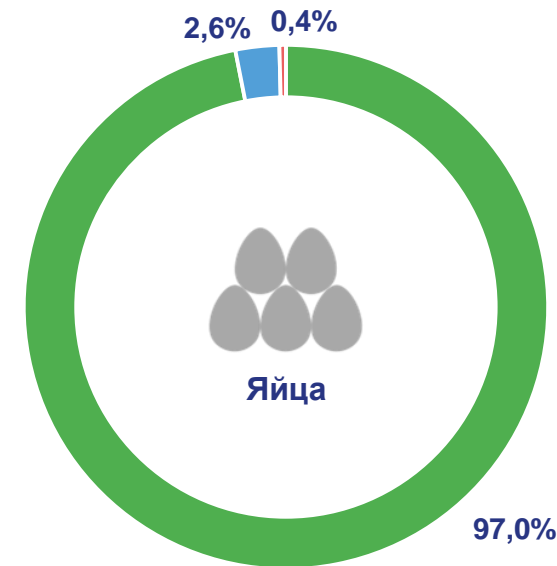
ЯНВАРЬ-ДЕКАБРЬ 2022 Г.



246,6 тыс. тонн



847,3 тыс. тонн



1 615,2 млн штук

- Сельскохозяйственные организации
- Хозяйства населения
- Крестьянские (фермерские) хозяйства и индивидуальные предприниматели





# ПРОИЗВОДСТВО СКОТА И ПТИЦЫ НА УБОЙ

(В ЖИВОМ ВЕСЕ)

ЯНВАРЬ-ДЕКАБРЬ 2022 Г.  
К ЯНВАРЮ-ДЕКАБРЮ 2021 Г.



Крупный  
рогатый скот

**91,1%**



Свиньи

**106,0%**



Овцы и козы

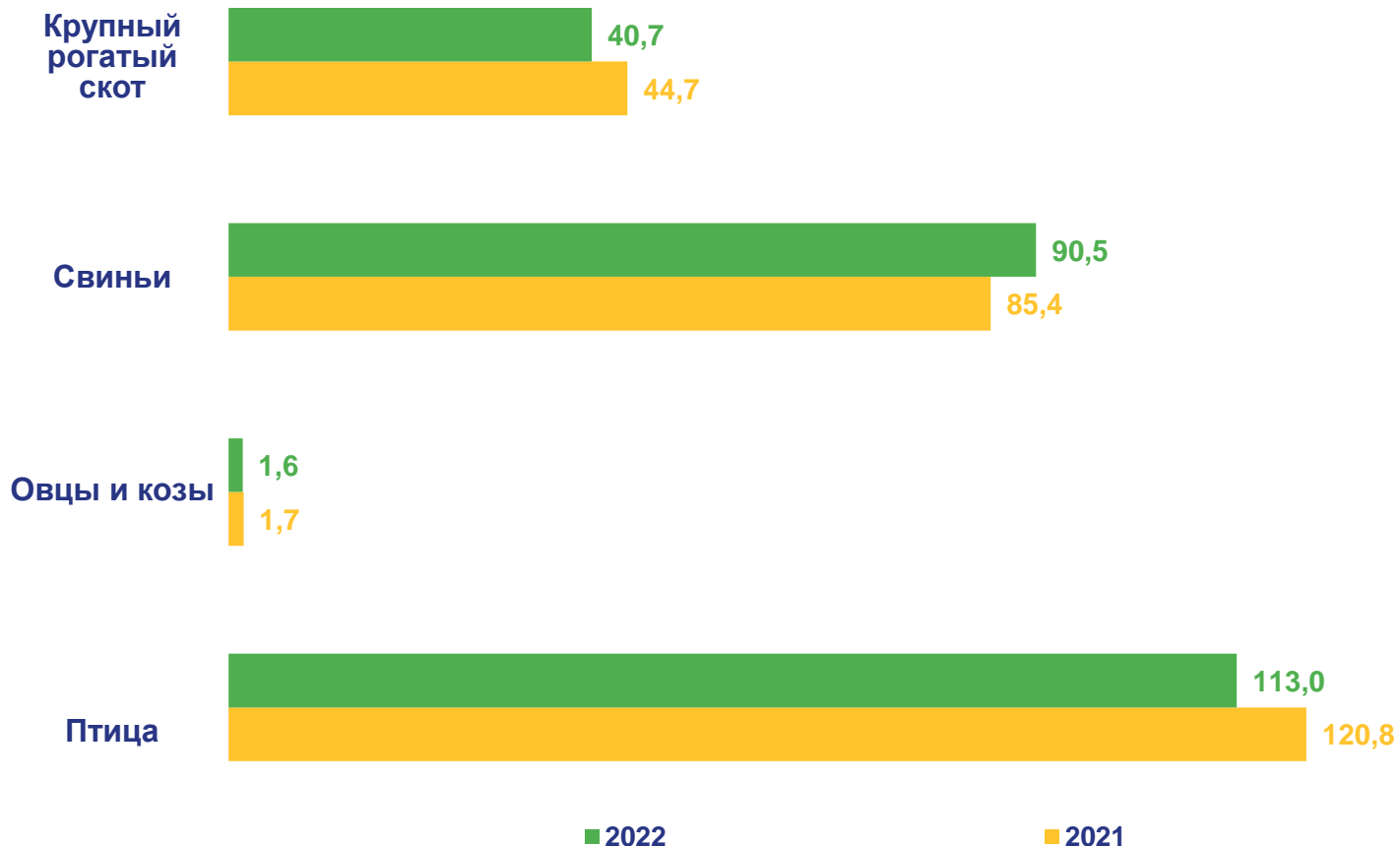
**94,1%**



Птица

**93,5%**

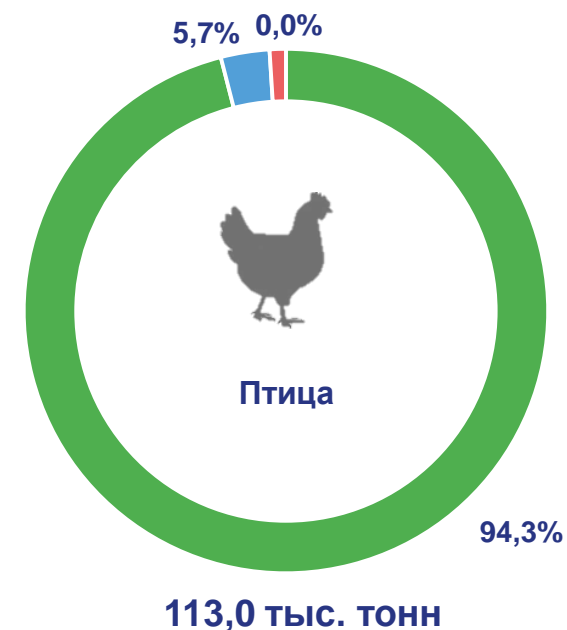
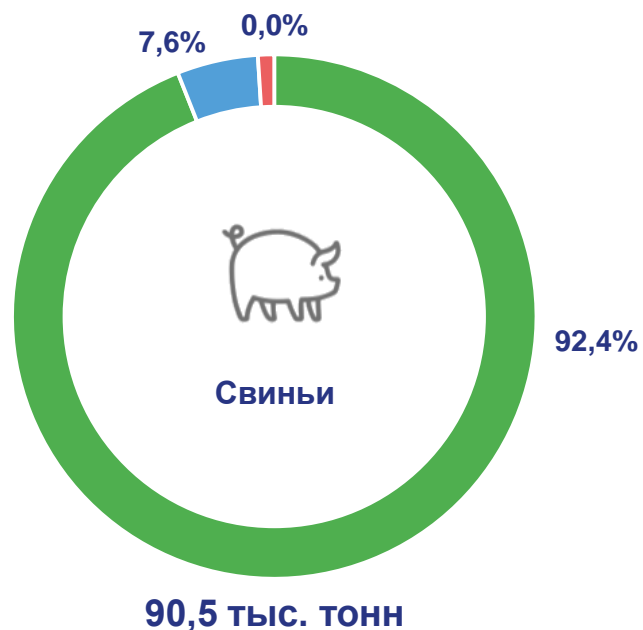
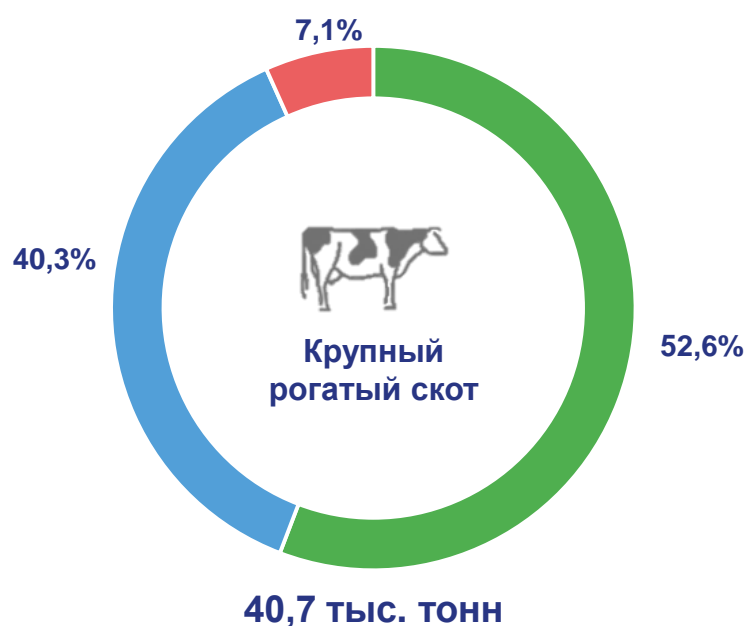
ТЫС. ТОНН





# СТРУКТУРА ПРОИЗВОДСТВА СКОТА И ПТИЦЫ НА УБОЙ (В ЖИВОМ ВЕСЕ) ПО КАТЕГОРИЯМ ХОЗЯЙСТВ

ЯНВАРЬ-ДЕКАБРЬ 2022 Г.



- Сельскохозяйственные организации
- Хозяйства населения
- Крестьянские (фермерские) хозяйства и индивидуальные предприниматели





# ПОГОЛОВЬЕ СКОТА И ПТИЦЫ НА КОНЕЦ ДЕКАБРЯ

ДЕКАБРЬ 2022 Г.  
К ДЕКАБРЮ 2021 Г.



Крупный  
рогатый скот

100,3%



Коровы

100,1%



Свиньи

98,9%



Овцы и козы

98,5%



Птица

87,0%

ТЫС. ГОЛОВ

Крупный  
рогатый  
скот



Коровы



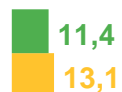
Свиньи



Овцы и козы



Птица, млн  
голов



■ 2022

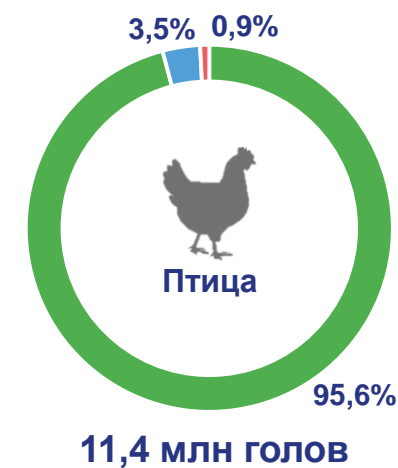
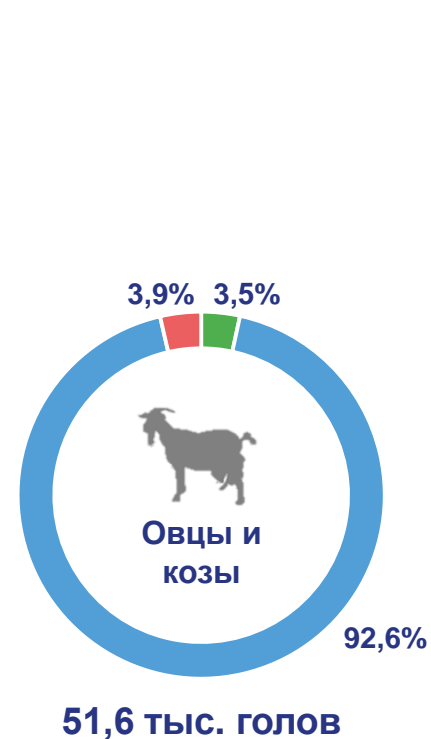
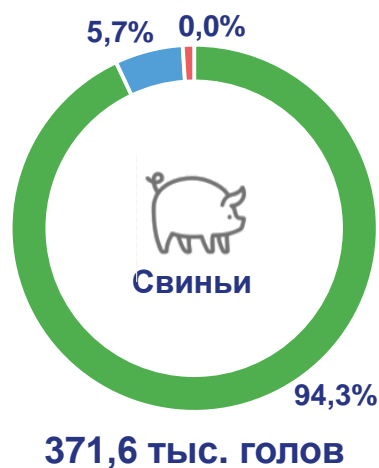
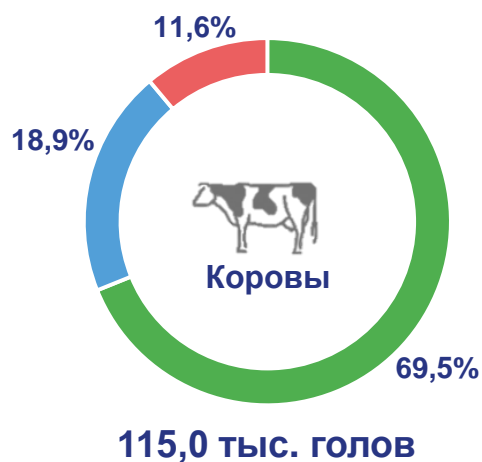
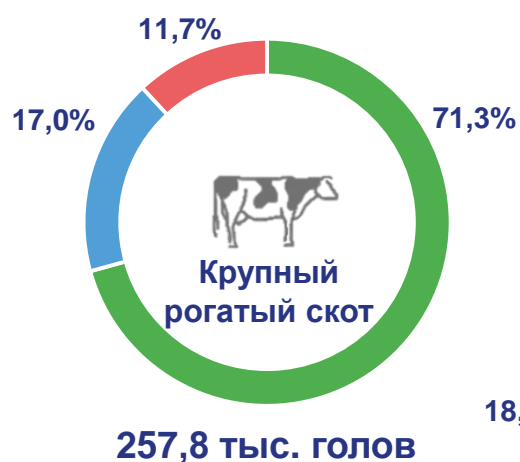
■ 2021





# СТРУКТУРА ПОГОЛОВЬЯ ПО КАТЕГОРИЯМ ХОЗЯЙСТВ

НА КОНЕЦ ДЕКАБРЯ 2022 Г.



- Сельскохозяйственные организации
- Хозяйства населения
- Крестьянские (фермерские) хозяйства и индивидуальные предприниматели





# ДОЛЯ ПОГОЛОВЬЯ КОРОВ В ОБЩЕМ ПОГОЛОВЬЕ КРУПНОГО РОГАТОГО СКОТА

НА КОНЕЦ ДЕКАБРЯ 2022 Г.



Сельскохозяйственные организации

43,4%



Хозяйства населения

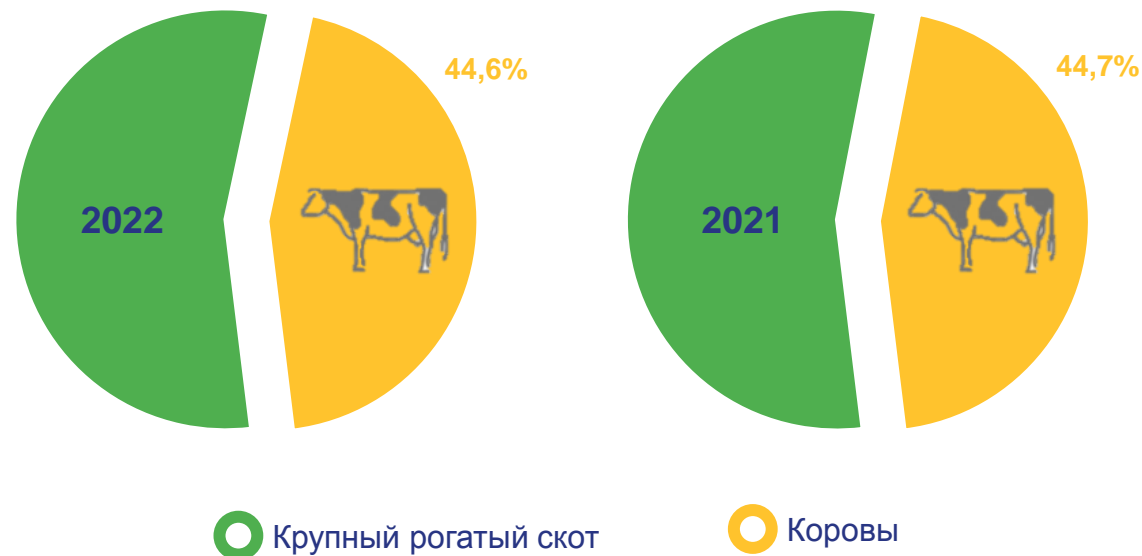
49,7%



Крестьянские (фермерские) хозяйства и индивидуальные предприниматели

44,5%

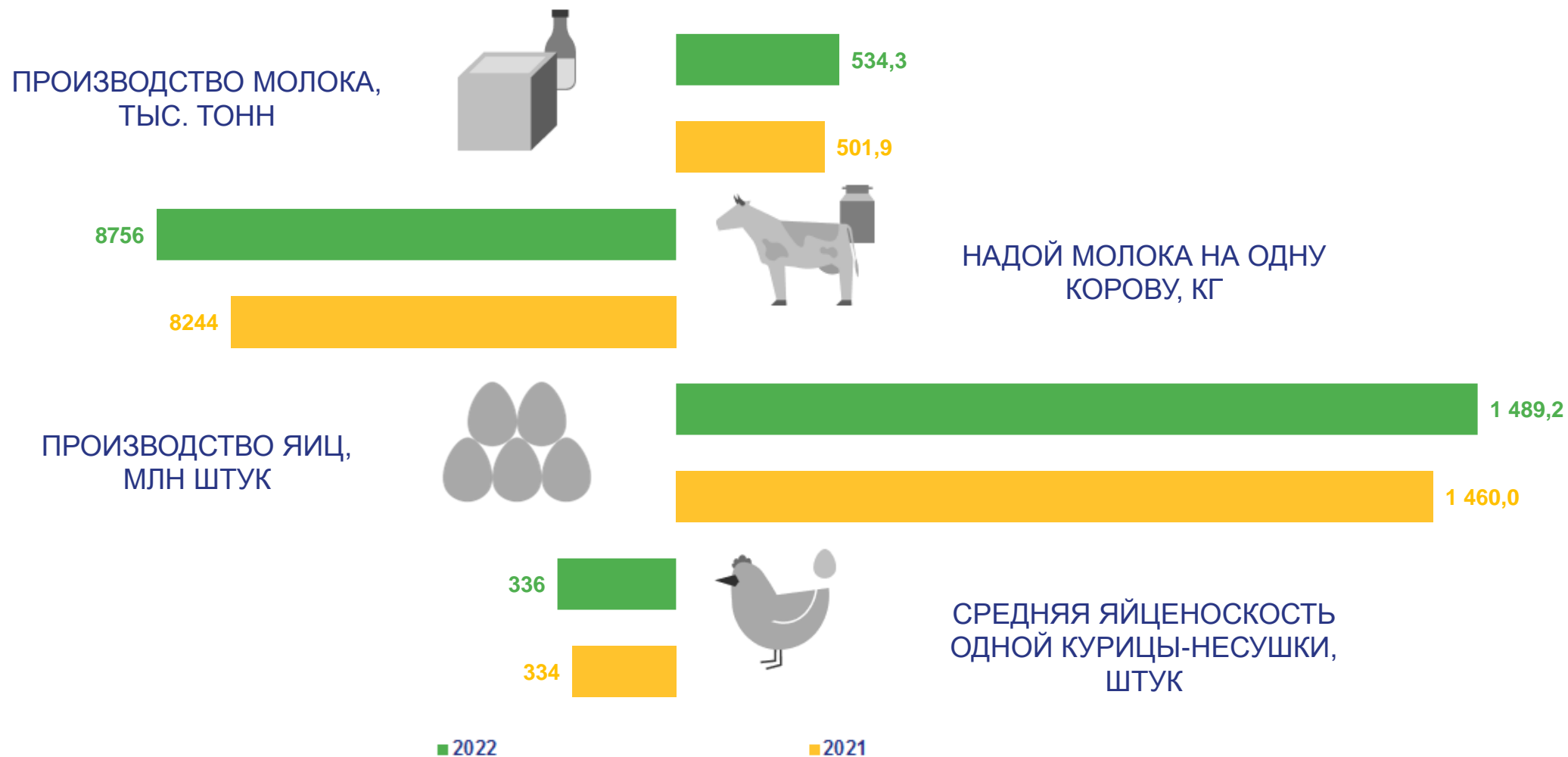
Хозяйства всех категорий





# ПРОДУКТИВНОСТЬ СКОТА И ПТИЦЫ\*

ЯНВАРЬ-ДЕКАБРЬ 2022 Г.



\* В сельскохозяйственных организациях (без субъектов малого предпринимательства и организаций, средняя численность работников которых не превышает 15 человек)





# РЕАЛИЗАЦИЯ СЕЛЬСКОХОЗЯЙСТВЕННЫХ ПРОДУКТОВ

ЯНВАРЬ-ДЕКАБРЬ 2022 Г.  
К ЯНВАРЮ-ДЕКАБРЮ 2021 Г.

ТЫС. ТОНН



**72,4%**

Скот и птица  
(в живом весе)

Скот и птица  
(в живом  
весе)



**107,3%**

Молоко

Молоко



**109,4%**

Яйца

Яйца, млн  
штук



■ 2022

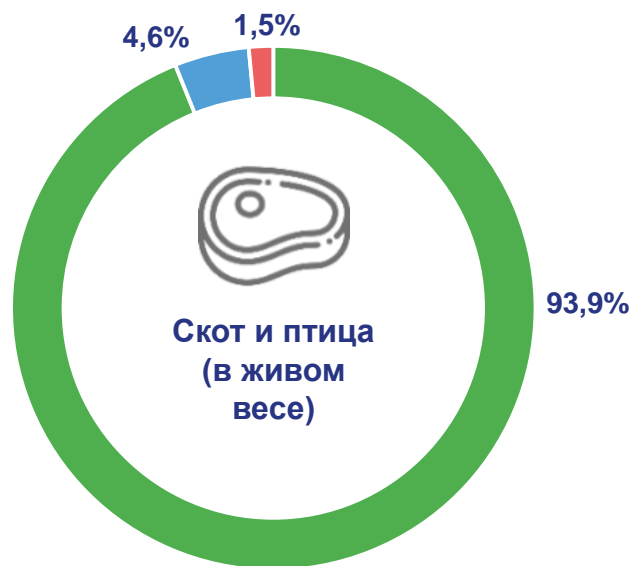
■ 2021



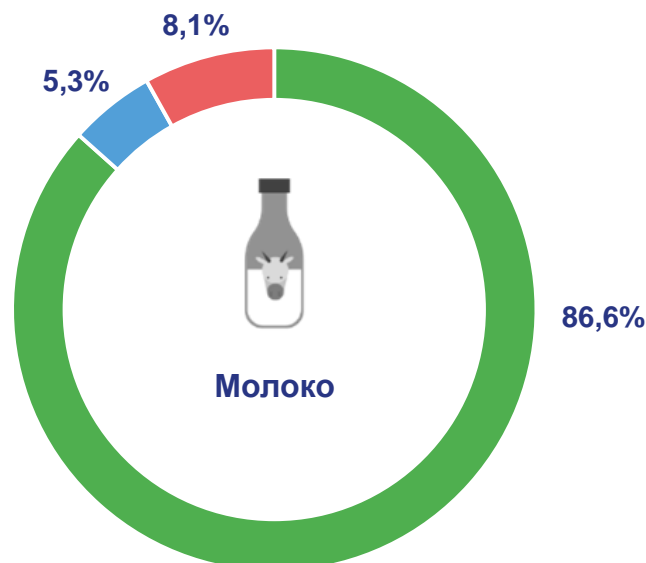


# СТРУКТУРА РЕАЛИЗАЦИИ СЕЛЬСКОХОЗЯЙСТВЕННЫХ ПРОДУКТОВ ПО КАТЕГОРИЯМ ХОЗЯЙСТВ

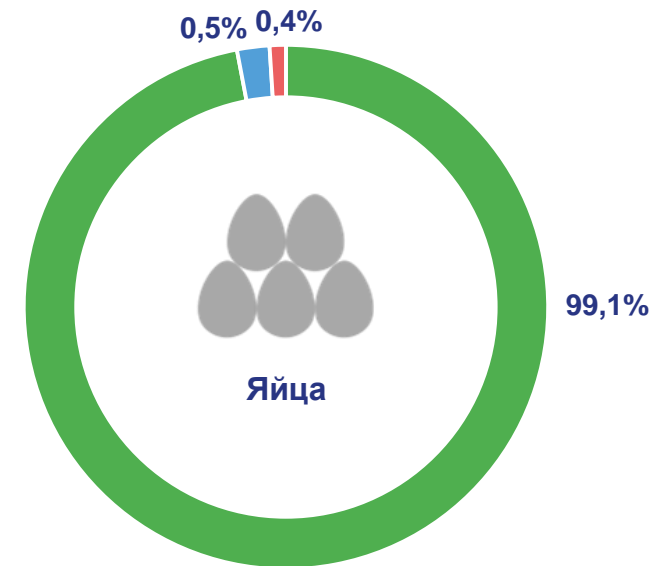
ЯНВАРЬ-ДЕКАБРЬ 2022 Г.



226,7 тыс. тонн



767,5 тыс. тонн



1 481,5 млн штук

- Сельскохозяйственные организации
- Хозяйства населения
- Крестьянские (фермерские) хозяйства и индивидуальные предприниматели

